



CANTON DU VALAIS
KANTON WALLIS

Département de la sécurité, des affaires sociales et de l'intégration
Service de la circulation routière et de la navigation

Departement für Sicherheit, Sozialwesen und Integration
Dienststelle für Strassenverkehr und Schifffahrt

Gesuch um Erteilung eines Lernfahr- bzw. eines Führerausweises der Kat.:

Gesuch um Umtausch eines ausländischen Führerausweises der Kat.:

A A^{25kw} A1 B B1 *C *C1 *D *D1 BE CE C1E DE D1E F G M *BPT

* einer medizinischen Untersuchung gemäss beiliegendem Dokument unterzogen

1. Personalien (bitte Gross- / Kleinschrift, in schwarz)

Name (Geburtsname aufführen, sofern nicht mit Familienname identisch) :

Vorname (n) :

Strasse, Nr. :

PLZ : Wohnort :

Heimatort(e) / Kanton (Ausländer : Heimatstaat)

Geburtsdatum:
(Tag/Monat/Jahr)

Weiblich

Männlich



Personen-Nr. :



Foto in der Mitte
und parallel zu
den Linien
ankleben

Farbiges Passfoto

▽ **Unterschrift Gesuchsteller/in** ▽
(innerhalb dieses Feldes in schwarzer Farbe)

Bestätigung der Identifikation bzw. der Personalien durch die Gemeindeverwaltung (gültig 6 Monate)
Datum : Stempel und Unterschrift



Auszufüllen durch die Dienststelle für Strassenverkehr und Schifffahrt ▽

ADMAS

Auflagen

Register-Nr.

2. Krankheiten, Gebrechen und Süchte

2.1 Leiden Sie an einer nicht folglos ausgeheilten :

- Krankheit der Atmungsorgane ? ja nein
- Krankheit des Herzens oder der Blutgefässe ? ja nein
- Nierenkrankheit ? ja nein
- Nervenkrankheit ? ja nein
- Krankheit der Bauchorgane ? ja nein
- Unfallverletzung ? ja nein

2.2 Leiden oder litten Sie jemals an :

- Ohnmachtsanfällen ? ja nein
- Schwächezuständen ? ja nein
- Süchten (Alkohol, Betäubungsmittel, Arzneimittel) ? ja nein
- Geisteskrankheiten ? ja nein
- Epilepsie oder epilepsieähnlichen Anfällen ? ja nein
- Gehörlosigkeit ? ja nein

2.3 Ist Ihres Wissens Ihr Blutdruck normal ?

Wenn nein : zu hoch zu niedrig nein ja

2.4 Waren Sie je in einer Heilstätte für Alkoholranke hospitalisiert ?

ja nein

2.5 Haben Sie je eine Entziehungskur für Rauschgift durchgemacht ?

ja nein

2.6 Waren Sie je in einer Klinik für Geistes- oder Gemütsranke hospitalisiert ?

ja nein

2.7 Haben Sie andere Krankheiten oder Gebrechen, die Sie am sicheren Führen eines Motorfahrzeuges hindern könnten ?

ja nein

2.8 Bemerkungen :

3. Vormundschaft

Stehen Sie unter Vormundschaft ? ja nein

Name und Adresse des Vormundes :

4. Sehtest (gültig 24 Monate)

→ Auszufüllen durch einen Arzt oder Optiker ←

4.1 Sehschärfe unkorrigiert korrigiert
Fernvisus R : L : R : L :

4.2 Horizontales Gesichtsfeld
 Keine Einschränkung ≥140° < 140°
Ausfälle : nein ja : rechts links

4.3 Augenbeweglichkeit
 nacht rechts oben, rechts, rechts unten, links oben, links, links unten geprüft
Doppelbilder: nein ja, Blickrichtung

4.4 Stereosehen
Bestehen wesentliche Einschränkungen ? ja nein

4.5 Pupillenmotorik
Liegt eine Anisokorie vor ? ja nein
Lichtreaktion prompt (beidseitig) verzögert oder fehlend

Resultat

- Anforderungen der Gruppe erfüllt
- Ohne Sehhilfe mit Brille oder Kontaktlinsen
- Nur mit augenärztlicher Zustimmung

Bemerkungen :

.....















Datum : Stempel/Unterschrift :

Wer vorsätzlich durch unrichtige Angaben, Verschweigen erheblicher Tatsachen oder Vorlage falscher Bescheinigungen einen Ausweis erschleicht, wird mit Gefängnis oder mit Busse bestraft (Art. 97 SVG) und hat mit dem Entzug des Ausweises zu rechnen (Art. 16 SVG)

Datum : Unterschrift :

Für Minderjährige / Bevormundete der gesetzliche Vertreter (Vater, Mutter oder Vormund)

Führerausweiskategorien

Kategorien/Unterkategorien		Mindestalter	Ärztliche Untersuchung
A	 Motorräder mit einer Motorleistung von nicht mehr als 25 kW und einem Verhältnis von Motorleistung und Leergewicht von nicht mehr als 0,16 kW/kg.	18 Jahre	nein
	 Motorräder mit einer Motorleistung von mehr als 25 kW und einem Verhältnis von Motorleistung und Leergewicht von mehr als 0,16 kW/kg.	25 Jahre oder zwei Jahre Fahrpraxis mit A 25 kW	nein
A1	 Motorräder mit einem Hubraum von nicht mehr als 125 cm ³ und einer Motorleistung von höchstens 11 kW.	16 Jahre: ≤ 50 cm ³ 18 Jahre: ≤ 125 cm ³	nein
B	 Motorwagen und dreirädrige Motorfahrzeuge mit einem Gesamtgewicht von nicht mehr als 3500 kg und nicht mehr als acht Sitzplätzen außer dem Fahrersitz, mit einem Fahrzeug dieser Kategorie darf ein Anhänger mit einem Gesamtgewicht von nicht mehr als 750 kg mitgeführt werden. Fahrzeugkombinationen aus einem Zugfahrzeug der Kategorie B und einem Anhänger von mehr als 750 kg, sofern das Gesamtzugsgewicht 3500 kg und das Gesamtgewicht des Anhängers das Leergewicht des Zugfahrzeuges nicht übersteigen.	18 Jahre	nein
B1	 Klein- und dreirädrige Motorfahrzeuge mit einem Leergewicht von höchstens 550 kg.	18 Jahre	nein
C	 Motorwagen - ausgenommen jene der Kategorie D - mit einem zulässigen Gesamtgewicht von mehr als 3500 kg; mit einem Motorwagen dieser Kategorie darf ein Anhänger mit einem Gesamtgewicht von nicht mehr als 750 kg mitgeführt werden.	18 Jahre	ja
C1	 Motorwagen - ausgenommen jene der Kategorie D - mit einem Gesamtgewicht von mehr als 3500 kg, aber nicht mehr als 7500 kg; mit einem Motorwagen dieser Unterkategorie darf ein Anhänger mit einem Gesamtgewicht von nicht mehr als 750 kg mitgeführt werden.		
D	 Motorwagen zum Personentransport mit mehr als acht Sitzplätzen außer Fahrersitz, mit einem Motorwagen dieser Kategorie darf ein Anhänger mit einem Gesamtgewicht von nicht mehr als 750 kg mitgeführt werden.	21 Jahre	ja
D1	 Motorwagen zum Personentransport mit mehr als acht, aber nicht mehr als 16 Sitzplätzen außer dem Fahrersitz, mit einem Motorwagen dieser Unterkategorie darf ein Anhänger mit einem Gesamtgewicht von nicht mehr 750 kg mitgeführt werden.	21 Jahre	ja
BE	 Fahrzeugkombinationen aus einem Zugfahrzeug der Kategorie B und einem Anhänger, die als Kombination nicht unter die Kategorie B fallen.	18 Jahre	nein
CE	 Fahrzeugkombinationen aus einem Zugfahrzeug der Kategorie C und einem Anhänger mit einem Gesamtgewicht von mehr als 750 kg.	18 Jahre	ja
C1E	 Fahrzeugkombinationen aus einem Zugfahrzeug der Unterkategorie C1 und einem Anhänger mit einem Gesamtgewicht von mehr als 750 kg, sofern das Gesamtgewicht der Kombination 12000 kg und das Gesamtgewicht des Anhängers das Leergewicht des Zugfahrzeugs nicht übersteigen.	18 Jahre	ja
DE	 Fahrzeugkombinationen aus einem Zugfahrzeug der Kategorie D und einem Anhänger mit einem Gesamtgewicht von mehr als 750 kg.	21 Jahre	ja
D1E	 Fahrzeugkombinationen aus einem Zugfahrzeug der Unterkategorie D1 und einem Anhänger mit einem Gesamtgewicht von mehr als 750 kg, sofern das Gesamtgewicht der Kombination 12000 kg und das Gesamtgewicht des Anhängers das Leergewicht des Zugfahrzeugs nicht übersteigen und der Anhänger nicht zum Personentransport verwendet wird.	21 Jahre	ja
Spezialkategorien			
F	 Arbeitsmotorfahrzeuge und Traktoren mit einer Höchstgeschwindigkeit bis 45 km/h sowie Motorkarren und landwirtschaftliche Fahrzeuge. Andere Motorfahrzeuge, ausgenommen Motorräder, mit einer Höchstgeschwindigkeit bis 45 km/h.	16 Jahre 18 Jahre	nein nein
G	 Landwirtschaftliche Motorfahrzeuge mit einer Höchstgeschwindigkeit bis 30 km/h, unter Ausschluss der Ausnahmefahrzeuge	14 Jahre	nein
M	 Motorfahrräder	14 Jahre	nein
Berufsmäßiger Personentransport			
BPT	Berufsmäßiger Personentransport mit Motorfahrzeugen der Kategorien B oder C, der Unterkategorien B1 oder C1 oder der Spezialkategorie F. In den Kategorien D oder D1 ist die Bewilligung enthalten.	Ein Jahr Fahrpraxis mit einem Fahrzeug der entsprechenden Kategorie	ja

Identifikation bzw. Personaliennachweis

Wird das Gesuch erstmals eingereicht, muß der/die Gesuchsteller/in persönlich bei der Einwohnerkontrolle seiner/ihrer Wohnsitzgemeinde vorsprechen, mit dem gegenwärtig vollständig ausgefüllten Formular, mit einem sorgfältig angeklebten Foto Unterschrift.

Sind beizulegen:

- Kopie der Aufenthaltsbewilligung (für Ausländer)
- Ausländischer Führerausweis (Original) (für Ausländer)
- gültiger Lehrvertrag (bei Lastwagenführer- bzw. Motorradmechanikerlehrlingen)



**CANTON DU VALAIS
KANTON WALLIS**

Département de la sécurité, des affaires sociales et de l'intégration
Service de la circulation routière et de la navigation

Departement für Sicherheit, Sozialwesen und Integration
Dienststelle für Strassenverkehr und Schifffahrt

An die Inhaber und Anwärter eines
Führerausweises mit Berufs-
Kategorien

Sehr geehrte Damen und Herren

Gemäss den Artikeln 11a und 27 der Verkehrszulassungsverordnung (VZV) müssen sich Inhaber und Anwärter eines Führerausweis folgender Ausweiskategorien regelmässig einer vertrauensärztlichen Untersuchung unterziehen:

- Führerausweise im Kreditkartenformat (FAK) mit einer oder mehreren der nachfolgend aufgeführten Kategorien: C, C1, D, D1 (ohne zusätzliche Codes), B121, B122, B110, F121, TPP.
- Blaue Führerausweise mit einer oder mehreren der nachfolgenden Kategorien: C, C1, D, D1, 10 Trolleybus.

Diese Kontrolluntersuchungen müssen bis zum 50. Altersjahr alle 5 Jahre, bis zum 70. Altersjahr alle 3 Jahre, danach alle 2 Jahre durchgeführt werden. Die Kontrollen müssen durch einen, durch die kantonale Behörde bezeichneten, Vertrauensarzt durchgeführt werden.

Das Zentrum für medizinische Expertisen Oberwallis (ZME) des Spitals Wallis ist spezialisiert in der Überprüfung der Fahrtüchtigkeit von Berufschaffern. Das Zentrum wurde von der kantonalen Dienststelle für Strassenverkehr und Schifffahrt zum ausschliesslichen Vertrauensarzt ernannt und ist somit die kompetente Stelle für die Durchführung der vertrauensärztlichen Untersuchungen.

Als Anwärter oder Inhaber eines Führerausweises mit Berufs-Kategorien sind Sie zu diesen Kontrolluntersuchungen verpflichtet. Um diese gesetzlich vorgeschriebene Pflicht zu erfüllen, können Sie direkt mit dem ZME Kontakt aufnehmen und einen Termin vereinbaren.

Terminvereinbarung

Die vertrauensärztlichen Untersuchungen werden für die deutschsprachige Region in Visp und für die französischsprachige Region in Siders oder Martinach durchgeführt. Wir bitten Sie, telefonisch einen Termin am Standort Ihrer Wahl zu vereinbaren:

Spital Visp ZME, Pflanzettastrasse 8, 3930 Visp : 027 970 21 21

Spital Siders CEM, Rue St Charles 14, 3960 Sierre : 027 603 79 68

Spital Martinach CEM, Avenue de la Fusion 27, 1920 Martigny : 027 603 79 78

Wir bitten Sie einen Identitätsausweis anlässlich der medizinischen Untersuchung vorzuweisen.

Kosten der medizinischen Untersuchung

Die Kosten für die medizinische Untersuchung belaufen sich auf CHF 170.00. Wir bitten Sie, diesen Betrag direkt am Tag ihrer Untersuchung mittels Barzahlung, Kredit-Karte, EC-Karte oder Postcard direkt vor Ort zu begleichen. Ohne diese Zahlung wird keine Untersuchung durchgeführt. Die Kosten gehen zu Ihren Lasten und können nicht bei der Krankenkasse zurückgefordert werden. Nach erfolgter, abgeschlossener Untersuchung leitet das ZME das ärztliche Zeugnis direkt der Dienststelle für Strassenverkehr und Schifffahrt weiter.

Unabhängigkeit und Schweigepflicht

Das ZME erfüllt seinen medizinischen Auftrag unabhängig und bildet sich seine freie Meinung. Alle Mitarbeiter des ZME unterstehen der ärztlichen Schweigepflicht und sind somit der absoluten Diskretion verpflichtet. Trotzdem kann es vorkommen, dass das ZME Kontakt mit einem Arzt aufnehmen muss der Sie früher behandelt hat. In diesem Fall wird Ihnen am Tag der Untersuchung ein Formular zur Unterschrift abgegeben welches Ihrem Arzt erlaubt, die notwendigen Informationen zur Erstellung des ärztlichen Zeugnisses an das ZME zu geben.

Wir danken für Ihr Verständnis und grüssen Sie freundlich.

Die Dienststelle für Strassenverkehr und Schifffahrt.

